

Compra Mayorista De Equipo

La sección de compra mayorista de equipos, está creada con la intención de obtener y registrar la información sobre el proveedor, el cliente y los equipos que se desean adquirir por este cliente. Esta sección está compuesta por cuatro (4) formulario, cada una con un fin en particular que en conjunto conforman el proceso de compra o adquisición de los productos.

Los formularios que se encuentran son los siguientes:

1. **Proveedor**
2. **Cliente**
3. **Compra**
4. **Equipo**

Compra Moyorista

Proveedor

Proveedor: *

1. **Proveedor:** nos permite seleccionar dentro del sistema la empresa proveedora previamente registrada que abastece de equipos para ser vendidos, este es un campo de texto donde se puede seleccionar el nombre de la empresa fabricante o proveedora de equipos.
2. **Cliente:** es un formulario donde se ingresan los datos del cliente que va a adquirir el equipo, esta sección es la encargada de tomar toda la información del cliente, datos que son personales pero que nos pueden ayudar a reconocerlo de manera más fácil dentro del sistema.


Los datos que se solicitan en esta sección en su respectivo orden son los siguientes:

1. **Documento:** número del documento de identidad del cliente.
2. **Tipo de documento:** nos permite ingresar que tipo de documento tiene nuestro cliente por ejemplo “cedula” o “documento de ciudadano extranjero”.
3. **Lugar de expedición:** espacio donde se escribe el lugar en el que se diligencio el trámite del documento de identidad del cliente.
4. **Nombre:** nombre con el cual se identifica el cliente.
5. **Celular:** número de teléfono celular.
6. **Teléfono:** número de teléfono fijo o línea fija.
7. **Dirección:** dirección del domicilio o lugar donde el cliente se encuentre hospedado.
8. **Correo:** e-mail o dirección electrónica del cliente.
9. **Empresa:** nombre de la empresa en la que se encuentra trabajando.
10. **Observaciones:** anotaciones extras que se puedan realizar sobre el cliente.



Nota: solo se permite llenar la información de cliente o proveedor, debido a que la venta debe ser a una sola empresa proveedora o una persona. Si el cliente ya ha sido registrado con anterioridad basta con escribir el número de documento y dar clic en el icono de la lupa al lado del campo de texto para cargar estos datos en pantalla de forma automática.

Cliente

Documento: * 

Tipo Documento: *

Lugar de Expedición:

Nombre: *

Celular:

Teléfono:

Dirección:

Correo:

Empresa:

Observaciones:

3. **Compra:** esta es la última sección de la opción compra de equipo, está compuesta por dos campos de texto y dos botones en forma de formulario enfocado en guardar detalles de la compra, estos están ubicados en el siguiente orden:

4.

1. **Tipo de pago:** modo de pago con la cual se va a realizar la compra del equipo, dinero en efectivo, tarjeta de crédito, etc.
2. **Responsable:** usuario del sistema encargado de realizar la compra del equipo.
3. **Observaciones:** campo de texto en el que se describe alguna anotación sobre el proceso de compra que se está realizando, estas notas son anotaciones en forma de comentarios o ideas a tener en cuenta que surgieron durante el proceso de compra.
4. **Valor a vender por equipo:** espacio para establecer un monto o consto de venta al público por parte de la empresa que registra la compra de los equipos al por mayor por equipo.
5. **Valor de compra por equipo:** este campo toca el monto o consto de la compra por equipo con que son adquiridos los equipos.
6. **Nuevo:** son dos botones el primero con la palabra **“SI”** y la segunda es **“NO”** identificando si los equipos a comprar son nuevos o usados.



Compra

Tipo de pago: * Efectivo

Responsable: * Nombre Del Usuario

Observaciones:

Valor a vender por equipo:

Valor de compra por equipo: *

Nuevo: SI No

5. **Equipo:** La siguiente sección del formulario, está enfocada en obtener los datos acerca de los equipos que se traen para realizar el proceso de compra. Los campos que comprende esta parte del formulario en su respectivo orden son:

1. **Marca:** en este campo elegiremos la marca del equipo que se trae para el servicio, si en dado caso, no se encuentra la marca del dispositivo, podemos agregarla pulsando el botón con el símbolo de mas (+) al lado de este campo de texto.
2. **Modelo:** en este capo escribimos el modelo de los equipos a comprar.
3. **Observación:** dentro de este campo podemos realizar algunas anotaciones sobre el estado en el que se recibe el dispositivo y si tiene algunos accesorios o elementos incorporados que sean necesarios tenerlos en cuenta.
4. **Serial:** es el número de identificación de los equipos celulares o IMEI. Junto a este campo de texto encontramos dos botones, uno es un verificador de IMEI, el cual nos indica si ese dispositivo se encuentra reportado. El otro es un botón de búsqueda, dado el caso de que el equipo haya sido traído en otras ocasiones anteriores, esto con el fin de cargar en pantalla los datos del equipo.

Equipos

Marca: * ... +

Modelo:

Observaciones:

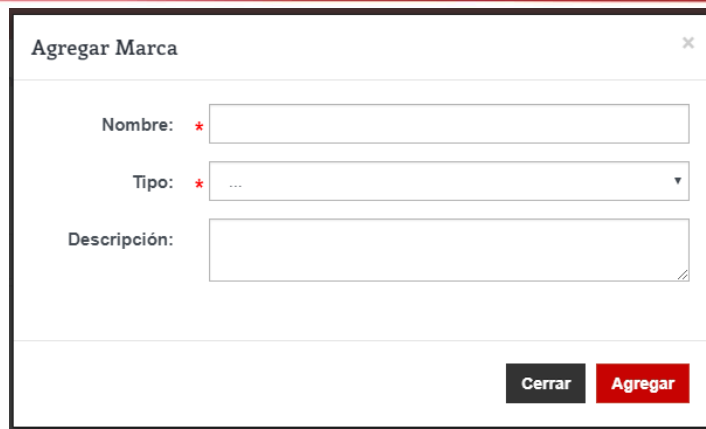
Seriales: *

Los campos marcados con * son obligatorios.

Guardar

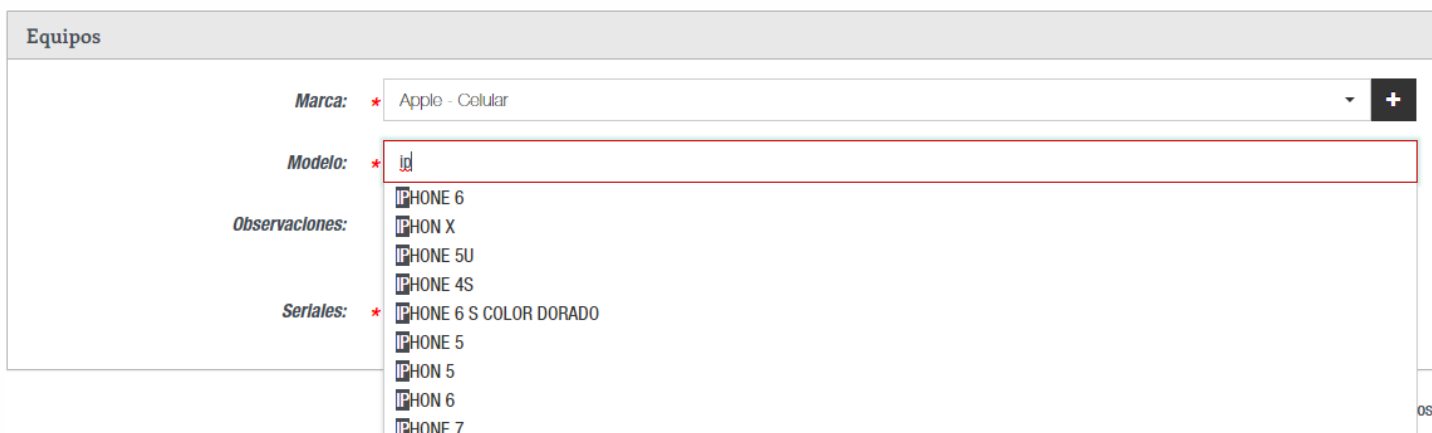


Agregar Marca: Para agregar una marca el sistema nos provee de un pequeño formulario con tres datos a completar, el primero es el nombre de la marca, el tipo de dispositivo (celular, computadora, Tablet, etc...) y por ultimo una descripción adicional sobre la marca que estaremos agregando al sistema.



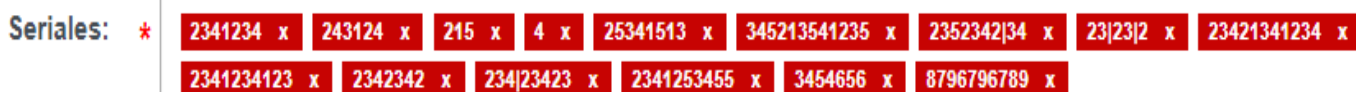
Formulario para agregar una marca. Campos: Nombre (*), Tipo (*), Descripción. Botones: Cerrar, Agregar.

Una vez almacenada las marcas de los equipos y en base al historial de equipos registrados, el sistema tiene la capacidad de sugerir durante el registro los modelos que han sido vinculados o registrados junto a las marcas agregadas por el usuario del sistema, esto nos permite hacer crecer el sistema gracias a cada registro de orden de servicio creado. El sugeridor de modelos funciona de la siguiente manera, el usuario selecciona la marca del equipo a introducir en la orden de servicio, enseguida en el campo Modelo se activa introduciendo las dos primeras letras del modelo a seleccionar. Esto solo es posible si el modelo fue digitado en al menos en un registro de orden de servicio para ser sugerido posteriormente por el sistema.



Formulario de Equipos. Campos: Marca (*), Modelo (*), Observaciones, Seriales (*). Lista de sugerencias de modelos: PHONE 6, PHON X, PHONE 5U, PHONE 4S, PHONE 6 S COLOR DORADO, PHONE 5, PHON 5, PHON 6, PHONE 7.

El campo serial en esta parte del formulario permite ingresar uno a uno los dígitos de los seriales pertenecientes a cada uno de los equipos que se van a comprar, para lograr separar los seriales es necesario presionar la tecla Enter o Intro con el objetivo de separar los códigos de los seriales los unos de los otros, si se ha digitado erróneamente alguno de los seriales este puede ser eliminado mediante la equis (X) que aparece al lado de cada serial ingresado, permitiendo digitar nuevamente el serial.



Campo Seriales con ejemplos de números de serie y botones de eliminación (X).



Una vez completados los formularios presentes en esta página se debe dar clic al botón de Guardar ubicado al final de los cuatro formularios, ya presionado el sistema genera un recibo para ser impreso o almacenado dentro de una máquina de cómputo, este recibo contiene la información registrada en la compra.

Imprimir
Total: 1 página

Guardar Cancelar

Destino
Guardar como PDF
Cambiar...

Páginas
 Todo
 p. ej. 1-5, 8, 11-13

 **Compra de Equipo Mayorista**

NOMBRE
Campo 2 o Teléfonos
Campo 3 o Dirección
Campo 6
Software: Tecnisid.com

Compra de Equipo Mayorista N°: 001-ECM00000003
Registro: 01/08/2018 05:45 PM - Impresión: 01/08/2018 05:45 PM

Proveedor
Nombre: Macrosoft Telefono:
Compra de Equipo Mayorista

ESTE RECIBO FUE IMPRESO EN MODO DEMOSTRACIÓN

Celular / Apple / IPHONE 6 S COLOR DORADO : 123124234|N|1300000, 143424|N|1300000, 23534|N|1300000, 3453452341|N|1300000, 23543523|N|1300000, 325235435|N|1300000, 23523513|N|1300000, 2352413|N|1300000, 13513523|N|1300000, 23513513|N|1300000, 1351234235|N|1300000, 1351341|N|1300000, 1242544352|N|1300000, 1313414|N|1300000, 351354124214|N|1300000, 35366586724|N|1300000, 12423534677|N|1300000, 14235346676|N|1300000 (19) Total: 24700000

(19) Total: 24700000 Observación: compra de prueba

Políticas: 1. Pasado 60 días no se responde por equipos dejados, 2. Toda revisión tendrá un costo de operación según tarifa, 3. Toda garantía caducara en 30 días, 4. Toda conformidad con el cliente es firmado bajo este documento, 5. Ningún equipo será entregado sin este documento, 6. Se realiza el Tratamiento de los Datos Personales bajo los mandatos de la Ley 1581 de 2012.

Cliente

Nombre Del Usuario

Nota: solo es posible registrar compras mayoristas de equipos por una sola marca y modelo a la vez, todos los campos dentro de los formularios que contenga el símbolo (*) son obligatorios, ya que son los valores mínimos para generar una compra al por mayor. Para finalizar y guardar toda la información ya ingresada en cada formulario se debe dar clic en el botón guardar ubicado al final de la página.

