

Préstamo De Equipo



Sea bienvenido a la sección de Préstamo De Equipo, esta sección es creada con el objetivo registrar y procesar los préstamos de equipos que realiza la empresa con clientes o empresas a las que le suministra equipos. Esta ventana está compuesta por dos partes.

La primera sección llamada **“Filtrar Clientes O Proveedor”** consta de una lista compuesta por los datos de los clientes o empresas a las que se les provee equipos, esta lista por defecto se muestran los diez (10) últimos registros, pero esto puede ser modificado para que se muestren los **10, 25, 50, 100 y Todos** los registros además cuenta con un campo de texto llamado **“Buscar”** el cual permite filtrar la información en la lista para ser más efectivos y directos, así será más rápida la búsqueda del cliente.

Esta lista es compuesta por los siguientes campos:

- **Cliente/Proveedor:** nombre del cliente o empresa que ha realizados prestamos de equipos, en este campo está contenida la opción detalles la cual muestra la información almacenada de la empresa seleccionada la cual se hace visible en una ventana emergente.
- **Total:** número de equipos activos que han sido prestados al cliente.
- **Acción:** compuesta por dos opciones, la primera llamada **“Ver solo este”** realiza un filtrado de la información de los préstamos y carga en el siguiente listado llamado **“Equipos”** ubicado debajo de este primer listados, los datos de los equipos prestados solamente al cliente seleccionado. Y la segunda opción llamada **“Listado”** carga esta misma información en una pantalla nueva.

Prestamo De Equipo

Filtrar Clientes O Proveedor		
Mostrar <input type="text" value="10"/> registros	Buscar: <input type="text"/>	
Cliente/Proveedor	Total	Acción
Local131 -	1	
Local118 -	2	
Cleiver -	2	
Macrosoft	1	
Jose Luis	1	
Mostrando registros del 1 al 5 de un total de 5 registros		
 1 		
Ver Todos		

Por último se encuentra el botón **“Ver Todos”** el cual carga todos los préstamos realizados en el listado de Equipos.





Opción Detalle “Cliente/Proveedor”

Cliente ×

Documento	LOCAL131
TipodeDocumento	local131
Nombre	Local131
Tipo	Fijo

Cerrar

Una vez realizado el filtrado deseado nos dirigimos a la segunda sección que es el listado de “Equipos”, este listado por defecto muestra los diez (10) últimos registros, pero esto puede ser modificado para que se muestren los **10, 25, 50, 100 y Todos** los registros además cuenta con un campo de texto llamado “**Buscar**” el cual permite filtrar la información en la lista para ser más efectivos y directos, así será más rápida la búsqueda del equipo prestado. El listado consta de los siguientes campos:

- **Cliente/Proveedor:** nombre del cliente o empresa que ha realizados prestamos de equipos, en este campo está contenida la opción detalles la cual muestra la información almacenada de la empresa seleccionada la cual se hace visible en una ventana emergente.
- **Tipo:** campo encargado de mostrar que tipo de equipo es el que ha sido prestados, por ejemplo: celular, pc, Tablet, etc...
- **Marca:** nombre de la marca fabricante del equipo.
- **Modelo:** nombre o indicador del modelo del equipo.
- **Serial:** número de identificación único del dispositivo, en este campo está contenida la opción detalles la cual muestra la información almacenada del equipo seleccionado la cual se hace visible en una ventana emergente.
- **Valor:** precio o costo del dispositivo o equipo prestado.
- **Días:** cantidad numérica que indica el número de días que han transcurrido desde el día del préstamo del equipo.
- **Observación:** anotación a tener en cuenta sobre el prestamos realizado.
- **Acción:** compuesta por tres opciones, la primera es la opción “**Devolver equipo**” con la cual se realiza el proceso de retorno del equipo por parte del cliente a la empresa, esto hace que vuelva a estar activo en el Stock de equipos y pueda ser vendido. La segunda opción se llama “**Detalles**” la cual muestra en una ventana emergente la información del préstamo que no es visible en la lista, como lo es el usuario del sistema que realizó el préstamo y la fecha en la que se prestó el equipo y por último se encuentra la opción “**Pagar**”, esta opción despliega una ventana con un formulario para recolectar la información del pago del equipo.

Equipos + i

Mostrar registros Buscar:

Cliente/Proveedor	Tipo	Marca	Modelo	Serial	Valor	Dias	Observación	Acción
Local131 -	Celular	Lg	PHOENIX 3	353712093819400	0	31		
Local118 -	Celular	Alcatel	ALCATEL IDEAL	014827009634825	150.000	31		
Local118 -	Celular	Huawei	Y92018	8674210336339204	0	7		
Cleiver -	Celular	Lg	PHOENIX 3	353712096466167	0	0		
Cleiver -	Celular	Lg	PHOENIX 3	355932091044763	0	0		
Macrosoft	Celular	Ipro	A8	357860092722048	70.000	7		
Jose Luis	Celular	Samsun	J5PRO	355746093428521	0	31		

Mostrando registros del 1 al 7 de un total de 7 registros < 1 >

Agregar



Opcion detalles "Cliente/Proveedor"

Cliente x

Documento	LOCAL131
TipodeDocumento	local131
Nombre	Local131
Tipo	Fijo

Cerrar



Opcion detalles "Equipo"

Equipo x

Serial	357860092729124
Modelo	A8
Marca	Ipro - Celular

Cerrar

Opciones del campo acción:





Opción "Devolver" muestra una venta para confirmar la devolución del equipo.



Opción "Detalles" de préstamo.



Opción "Pago" de préstamo. Esta ventana muestra el formulario para realizar el pago, los datos aquí solicitados son:

- **Tipo de pago:** forma de pago, efectivo, tarjeta, etc...
- **Responsable:** usuario del sistema que realiza el pago.
- **Observación:** anotación a tener en cuenta sobre el pago.
- **Valor:** monto a pagar por el equipo prestado.
- **Imprimir:** opción de generar un recibo de pago.
- **Enviar SMS:** opción de notificar el pago por medio de un mensaje de texto.

¿Está usted seguro que quiere Devolver equipo serial 357860092729124?

Cancelar

Aceptar

Detalles

Estado	Activo
Registro:	
Usuario	Nombre Del Usuario
Fecha	03/12/2018 09:20:53 PM

Cerrar

Pagar

Celular / lpro / A8 / 357860092729124

Tipo de pago: * Efectivo

Responsable: * Nombre Del Usuario

Observación:

Valor: * 100000

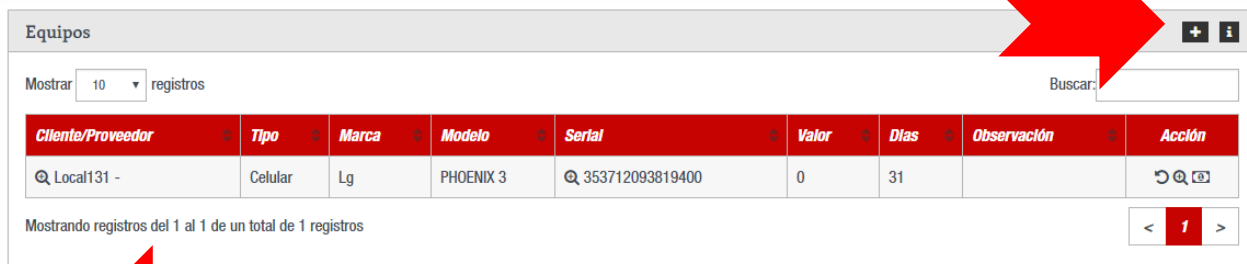
Imprimir: No SI




Enviar SMS: No SI

Cerrar

Guardar

Para agregar un nuevo préstamo de equipo, se debe ir a la parte final de la tabla "Equipos", allí se encuentra un botón llamado "Agregar", al dar clic en este botón se despliega un pequeño formulario con los datos necesarios para realizar el préstamo. Esta misma acción se puede realizar presionando el botón de MAS "+" ubicado en el encabezado de la tabla Equipos.



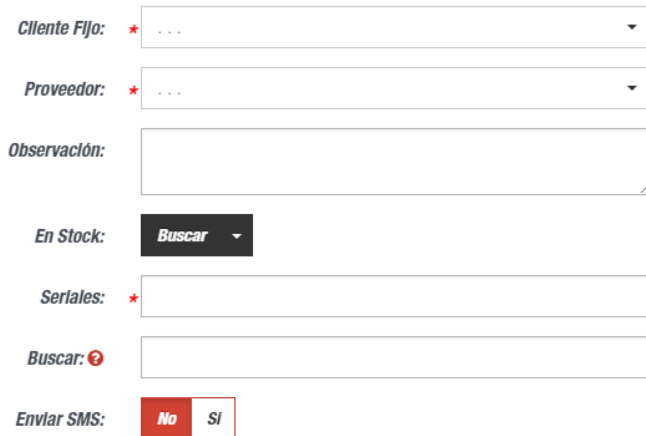
Cliente/Proveedor	Tipo	Marca	Modelo	Serial	Valor	Días	Observación	Acción
Local131 -	Celular	Lg	PHOENIX 3	353712093819400	0	31		  

Agregar

La ventana del formulario prestar equipo contiene los siguientes campos:

- **Cliente fijo:** nombre del cliente al cual hacerle el préstamo de nuestros equipos.
- **Proveedor:** nombre de la empresa proveedora a la que se le realiza el préstamo de nuestros equipos.
- **Observación:** anotación a tener en cuenta con respecto a este préstamo de equipo.
- **En Stock:** esta sección permite seleccionar equipos del stock, Para listar de forma más eficiente y especifica el botón “Buscar” tiene a su lado una flecha el cual permite seleccionar un tipo de equipo y marca en especial para filtrar los equipos del stock de la empresa.
- **Seriales:** a medida que se seleccionan equipos sus seriales se irán mostrando en este campo de forma automática, también se permite anular la selección.
- **Buscar:** Buscar por medio del serial un equipo del stock, esta opción es muy útil si se cuenta con anterioridad con los seriales identificados.
- **Enviar SMS:** opción de notificar al cliente por medio de un mensaje de texto el préstamo realizado.

Prestar Equipo



Cliente Fijo: * ...

Proveedor: * ...

Observación:

En Stock: **Buscar**

Seriales: *

Buscar: ?

Enviar SMS: **No** **Si**

Cerrar **Guardar**

Nota: al agregar un nuevo préstamo de equipo solo se puede seleccionar un cliente o un proveedor, el sistema no permite que ambos campos este seleccionados.

Los campos marcados con (*) son obligatorios.