

## Stock de Equipos.




























La sección de Stock (inventario) de equipos está encargada de mostrar la información contenida sobre los equipos que en el momento de registrar la compra seleccionaron la opción Stock, estos datos son cargados automáticamente al entrar en la sección en forma de un listado el cual está compuesto por los siguientes campos.

Este listado muestra campos con algunos datos sobre el equipo, los campos que se muestran en el listado son los siguientes.

1. **Tipo:** nos especifica qué tipo de servicio se le está prestando o ha sido prestado al correspondiente equipo o dispositivo.
2. **Marca:** en este campo muestra la marca del equipo, si en dado caso.
3. **Modelo:** en este campo observamos el modelo del equipo
4. **Serial:** es el número de identificación de los equipos celulares o IMEI.
5. **Nuevo:** indica si el equipo en el inventario es un producto sin usar o ya ha sido usado.
6. **Acción:** es un campo dinámico en el cual se encuentran varios iconos los cuales cada uno tienen una función independiente, en este campo aparecen tres (3) símbolos.

El primero de los tres símbolos es el de una Lupa con el nombre de “Compra de Equipo”, que permite ver la información del proceso de compra del equipo, enseguida aparece el símbolo de “Modificar Valor” el cual nos lleva a una nueva pantalla para realizar algún cambio de los datos del equipo con respecto a su monto o costo y el tercero es el símbolo de “Eliminar” el cual nos envía a una nueva pantalla con el serial o IMEI y un cuadro de dialogo donde se puede escribir las observaciones del equipo a eliminar.

## Stock Equipos

Listado									
Tipo	Marca	Modelo	Serial	Nuevo	Prestado	Garantía	Vender	Acción	
Celular	Alcatel	ALCATEL IDEAL	014827009634825	Si	Si	No	0	 	
Celular	Alcatel	PIXI4	357653079373507	Si	No	No	0	  	
Celular	Huawei	MATE10LITE	866224036772753	Si	No	No	0	  	
Celular	Huawei	Y5 2018	6901443237258	Si	No	No	0	  	
Celular	Huawei	Y62018	867265036615665	Si	No	No	0	  	
Celular	Huawei	Y92018	8674210336339204	Si	Si	No	0	 	
Celular	Hyundai	E435PLUS	354972091467797	Si	No	No	0	  	
Celular	Hyundai	E501	352756093027531	Si	No	No	0	  	
Celular	Ipro	A8	357860092722048	Si	Si	No	70000	 	
Celular	Ipro	A8	357860092729124	Si	No	No	100000	  	

Mostrando registros del 1 al 10 de un total de 26 registros

< **1** 2 3 >

Las actividades que se realizan en las opciones contenidas en el campo "Acción" usan las siguientes pantallas al presionar los iconos de cada opción.



Opción "Compra de Equipo".

Compra De Equipo ×

Estado	Activo
Nuevo	Si
Valor	30000

Registro:

Usuario	Nombre Del Usuario
Fecha	27/05/2017 08:36:07 PM

Cerrar



Opción "Modificar Valor" en equipo de forma individual.

Valor ×

Este valor va ser sugerido al vender el equipo.

Equipo: Celular/Blackberry/MODELO/123

Valor: \* 50000

Cerrar

Guardar

En la parte superior de este listado también se encuentra la opción “Modificar Valor”, pero en esta ocasión esta opción modifica el valor de los equipos que pertenezcan a un modelo especificado, esto quiere decir que el sistema te permite seleccionar que conjunto de equipos deseas modificar su valor sugerido a la venta y si este cambio debe afectar a los equipos “Prestado”, “No Prestados” o a “Todos” los equipos en general del modelo seleccionado.



Tipo	Marca	Modelo	Serial	Nuevo	Prestado	Garantía	Vender	Acción
Celular	Alcatel	ALCATEL IDEAL	014827009634825	Si	Si	No	0	 
Celular	Alcatel	PIXI4	357653079373507	Si	No	No	0	  

### Cambiar Valor Modelo

Modelo: \*

Tipo:

Valor: \*



Opción “Eliminar”.

### Eliminar Del Stock

Equipo:

Observación: \*

Los campos marcados con \* son obligatorios.

