

Venta de producto.

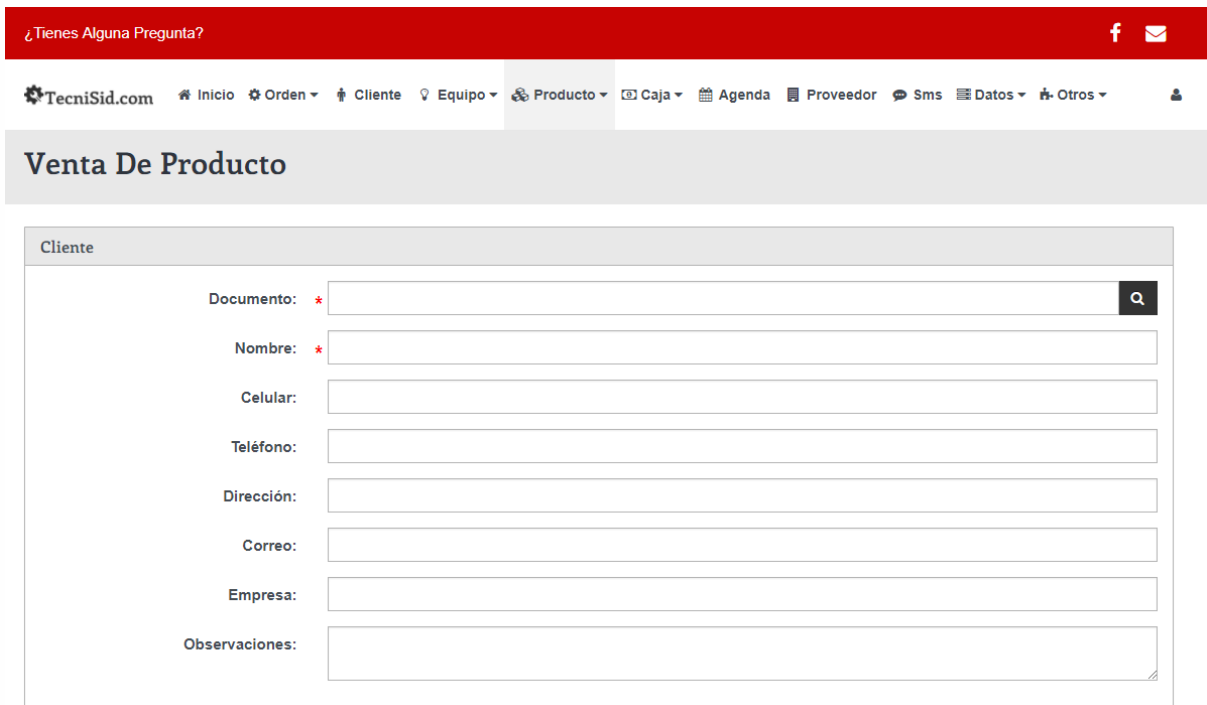
La sección Venta de Producto, es la encargada de realizar el proceso de venta y su respectiva facturación de los productos o accesorios adicionales que no hacen parte de los equipos o dispositivos que se ofrecen en la empresa como parte de su catálogo de productos disponibles a la venta.



Para realizar la venta de un producto la página Venta de Producto está dividida en dos secciones, la primera sección es la encargada de tomar los datos del cliente, aquellos datos que hacen único e irrepetible.

Los datos que se solicitan en esta primera sección en su respectivo orden son los siguientes:

1. **Documento:** número del documento de identidad del cliente.
2. **Nombre:** nombre con el cual se identifica el cliente.
3. **Celular:** número de teléfono celular.
4. **Teléfono:** número de teléfono fijo o línea fija.
5. **Dirección:** dirección del domicilio o lugar donde el cliente se encuentre hospedado.
6. **Correo:** e-mail o dirección electrónica del cliente.
7. **Empresa:** nombre de la empresa en la que se encuentra trabajando.
8. **Observaciones:** anotaciones extras que se puedan realizar sobre el cliente.

Nota: si el cliente ya ha sido registrado con anterioridad pero va realizar un nuevo mantenimiento a un equipo, basta con escribir el número de documento y dar clic en el icono de la lupa al lado del campo de texto para cargar estos datos en pantalla




¿Tienes Alguna Pregunta?  

Tecnisid.com Inicio Orden Cliente Equipo Producto Caja Agenda Proveedor Sms Datos Otros

Venta De Producto

Cliente

Documento: * 

Nombre: *

Celular:

Teléfono:

Dirección:

Correo:

Empresa:

Observaciones:

La siguiente sección de esta ventana corresponde a los datos del responsable de realizar la venta de los productos y la forma de pago en que se realiza la transacción, el responsable es el usuario encargado de realizar la venta este puede ser seleccionado.

Responsable: * Nombre Del Usuario

Tipo de pago: * Efectivo

En la siguiente sección de la página, se encuentra un listado dinámico encargado de guardar la información de productos, para lograr esto en la parte inferior del listado se encuentra un botón con el nombre de “**Buscar Productos**” el cual nos dirige a una nueva pantalla donde se listan los productos existentes a la venta, una vez de seleccionado un producto y su cantidad este se cargara en el listado mencionado.

Para listar de forma más eficiente y específica el botón “**Buscar Producto**” tiene a su lado una flecha el cual permite seleccionar un tipo de productos en especial para filtrar los productos pertenecientes a la categoría seleccionada del stock de la empresa.

Buscar Producto ▼

- Tipo1
- Cargadores
- Vidrio
- Cauchos
- Todo

Producto

N°	Producto	Valor	Cantidad	SubTotal	Acción
			Total	0	
			Entregado	<input type="text"/>	
			Devolver	0	

Buscar Producto ▼

Los campos marcados con * son obligatorios.

La pantalla que se muestra una vez presionado el botón de “**Buscar Producto**” se encarga de hacer visible los productos que se encuentran disponibles a la venta, este listado cuenta con la siguiente información en su respectivo orden.

1. **Referencia:** número o texto que permite referenciar el producto dentro del sistema.
2. **Tipo:** texto específico para identificar y clasificar el tipo de elemento.
3. **Nombre:** nombre o marca con el que aparece el producto en el mercado.
4. **Valor:** costos a la venta establecido en el registro del producto.
5. **Stock:** cantidad de unidades que hay en existencia del producto.
6. **Descripción:** texto que expande la información sobre el producto.
7. **Acción:** está compuesto por dos elementos un campo de texto en el cual se debe seleccionar o la cantidad de unidades que se desea adquirir sobre el producto elegido, y seguido al campo de texto se encuentra un botón con el símbolo de suma “+”, que al presionarlo toma los datos seleccionados y los carga en el listado existente en la pantalla de “**Venta de Producto**”.



Agregar Producto ✕

Mostrar registros Buscar:

Referencia	Tipo	Nombre	Valor	Stock	Descripción	Acción
CARGADOR1	Tipo1	Nombre	20000	4	2	Diji +
12345	Cargadores	Cargador Rapido	15000	5	Cargador de carga rápida samsun	Diji +
1232FDGFGDFHGFH56455645RTHFGH	Tipo1	Producto 2	10000	1		Diji +
000005	Vidrio	Vidrio Templado	0	7		Diji +

Mostrando registros del 1 al 4 de un total de 4 registros < 1 >

Cerrar

Una vez seleccionados los productos a adquirir por el cliente, estos serán mostrados en el listado de la pantalla de “Venta de Producto”, el cual está compuesta por los siguientes campos en su respectivo orden.

1. **N°:** número que especifica el orden de selección del producto elegido.
2. **Producto:** nombre o marca con el que aparece el producto en el mercado.
3. **Valor:** campo de texto que muestra el valor o costo original del producto, este campo es editable y permite cambiar este valor.
4. **Cantidad:** número de unidades de producto seleccionada.
5. **Sud Total:** es el valor que se obtiene de la operación de multiplicar el valor de unidad de producto por la cantidad de unidades de producto.
6. **Acción:** en este campo aparece un símbolo que es el símbolo de sustracción o resta “-”, el cual tiene la función de borrar o eliminar del listado de productos seleccionados para la compra.

Producto					
N°	Producto	Valor	Cantidad	SubTotal	Acción
1	490113914564 Pabtallas lhpne	<input type="text" value="40000"/>	<input type="text" value="1"/>	40000	-
2	100 Forro	<input type="text" value="10000"/>	<input type="text" value="1"/>	10000	-
			Total	50000	
			Entregado	<input type="text" value="60000"/>	
			Devolver	10.000	

Buscar Producto

Los campos marcados con * son obligatorios.

Debajo de los productos aparecen tres campos, el primero es el **“Total”** el cual hace referencia a la suma de los valores o costos de venta de cada producto seleccionado, el siguiente campo tiene como nombre **“Entregado”** el cual es el monto o cantidad de dinero que el cliente entrega para la compra de los productos y por último el campo **“Devolver”** el cual es la diferencia entre el dinero entregado y el monto total del costo de los productos, el cual debe ser devuelto al cliente.

Nota: al finalizar el listado se aprecia que sobresale un campo el cual especifica la el monto o valor total a pagar por los productos añadidos a la lista. Para finalizar y después de verificar todos los campos se debe presionar el botón de guardar que se encuentra al finalizar la página.

